



Panoramas	Carteira	Enquadramentos	Rentabilidade	Instituições	Títulos Públicos	Retornos	Cadprev	Credenciamentos	APR	Análises
-----------	----------	----------------	---------------	--------------	------------------	----------	---------	-----------------	-----	----------

## Distribuição dos Investimentos

2015

Janeiro

Total da Carteira: **10.430.536,14**

## Distribuição - Administradores

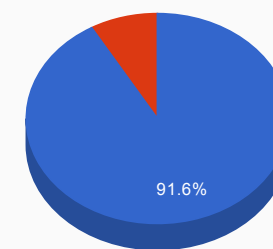
Administrador	Valor	%
CAIXA ECONÔMICA FEDERAL	2.393.284,72	22,94%
NSG CAPITAL	2.043.511,52	19,59%
BB GESTÃO DE RECURSOS DTVM	1.632.577,14	15,65%
BANCO BRADESCO	1.460.640,82	14,00%
TESOURO NACIONAL (TÍTULOS PÚBLICOS)	1.274.245,28	12,22%
BANCO ITAUCARD	1.199.192,44	11,50%
GERAÇÃO FUTURO	236.754,35	2,27%
BNP PARIBAS	116.632,38	1,12%
ITAÚ UNIBANCO	73.697,49	0,71%

## Distribuição - Sub-segmentos

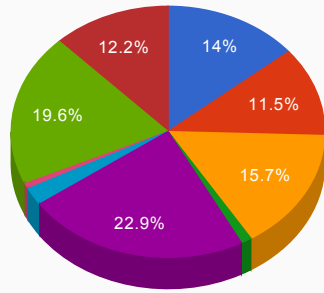
Sub-segmento	Valor	%
IMA-GERAL	3.459.116,61	33,16%
CDB	2.043.511,52	19,59%
TÍTULOS PÚBLICOS	1.274.245,28	12,22%
IRF-M	1.199.192,44	11,50%
IRF-M 1+	816.163,07	7,82%
DIVIDENDOS	428.180,20	4,11%
CRÉDITO PRIVADO	348.298,93	3,34%
IRF-M 1	301.285,96	2,89%
AÇÕES - OUTROS	212.678,96	2,04%
CONSUMO	146.770,57	1,41%
IMA-B	116.632,38	1,12%
INFRA-ESTRUTURA	73.697,49	0,71%
IBOVESPA	10.762,73	0,10%

## Distribuição - Segmentos

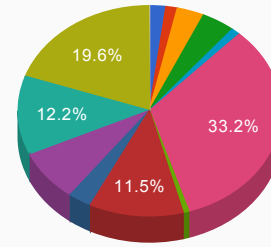
Segmento	Valor	%
RENDA FIXA	9.558.446,19	91,64%
RENDA VARIÁVEL	872.089,95	8,36%



■ RENDA FIXA ■ RENDA VARIÁVEL



BANCO BRADESCO    BANCO ITAUCARD    1/5



AÇÕES - OUTROS    CONSUMO    1/5

© Copyright 2012 Crédito & Mercado Consultoria em Investimentos. Todos os direitos reservados.