



Panoramas	Carteira	Enquadramentos	Rentabilidade	Instituições	Títulos Públicos	Retornos	Cadprev	Credenciamentos	APR	Análises
-----------	----------	----------------	---------------	--------------	------------------	----------	---------	-----------------	-----	----------

Distribuição dos Investimentos

2015

Maio

Total da Carteira: **11.315.123,02**

Distribuição - Administradores

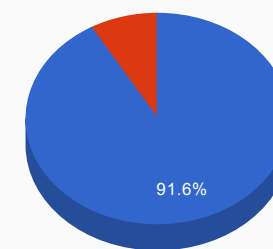
Administrador	Valor	%
CAIXA ECONÔMICA FEDERAL	2.918.021,58	25,79%
NSG CAPITAL	2.098.872,46	18,55%
BB GESTÃO DE RECURSOS DTVM	1.770.344,52	15,65%
BANCO BRADESCO	1.520.276,76	13,44%
TESOURO NACIONAL (TÍTULOS PÚBLICOS)	1.309.254,35	11,57%
BANCO ITAUCARD	1.233.226,00	10,90%
GERAÇÃO FUTURO	264.062,48	2,33%
BNP PARIBAS	122.522,62	1,08%
ITAÚ UNIBANCO	78.542,25	0,69%

Distribuição - Sub-segmentos

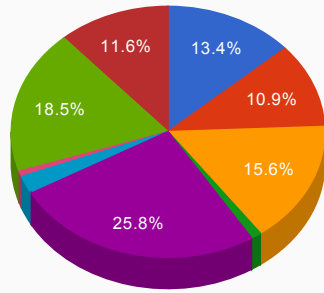
Sub-segmento	Valor	%
IMA-GERAL	3.718.343,92	32,86%
CDB	2.098.872,46	18,55%
TÍTULOS PÚBLICOS	1.309.254,35	11,57%
IRF-M	1.233.226,00	10,90%
IRF-M 1+	837.510,86	7,40%
DIVIDENDOS	467.764,35	4,13%
CRÉDITO PRIVADO	368.379,07	3,26%
IRF-M 1	367.928,54	3,25%
IMA-B 5	309.223,93	2,73%
AÇÕES - OUTROS	234.712,72	2,07%
CONSUMO	156.868,08	1,39%
IMA-B	122.522,62	1,08%
INFRA-ESTRUTURA	78.542,25	0,69%
IBOVESPA	11.973,87	0,11%

Distribuição - Segmentos

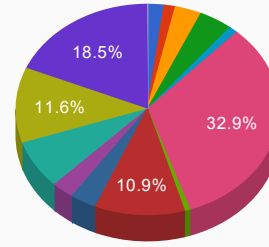
Segmento	Valor	%
RENDA FIXA	10.365.261,75	91,61%
RENDA VARIÁVEL	949.861,27	8,39%



■ RENDA FIXA ■ RENDA VARIÁVEL



■ BANCO BRADESCO ■ BANCO ITAUCARD ◀ 1/5 ▶



■ AÇÕES - OUTROS ■ CONSUMO ◀ 1/5 ▶

© Copyright 2012 Crédito & Mercado Consultoria em Investimentos. Todos os direitos reservados.