



Panoramas	Carteira	Enquadramentos	Rentabilidade	Instituições	Títulos Públicos	Retornos	Cadprev	Credenciamentos	APR	Análises
-----------	----------	----------------	---------------	--------------	------------------	----------	---------	-----------------	-----	----------

Distribuição dos Investimentos

2014

Outubro

Total da Carteira: **10.326.726,31**

Distribuição - Administradores

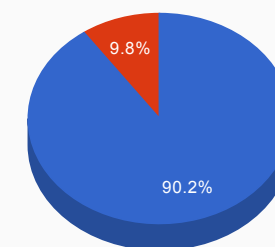
Administrador	Valor	%
CAIXA ECONÔMICA FEDERAL	2.380.132,23	23,05%
NSG CAPITAL	2.000.944,47	19,38%
BB GESTÃO DE RECURSOS DTVM	1.635.370,46	15,84%
BANCO BRADESCO	1.419.006,46	13,74%
TESOURO NACIONAL (TÍTULOS PÚBLICOS)	1.303.684,66	12,62%
BANCO ITAUCARD	1.117.150,25	10,82%
GERAÇÃO FUTURO	272.186,10	2,64%
BNP PARIBAS	113.073,51	1,09%
ITAÚ UNIBANCO	85.178,17	0,82%

Distribuição - Sub-segmentos

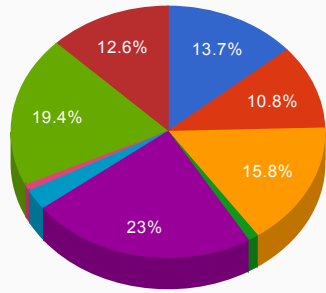
Sub-segmento	Valor	%
IMA-GERAL	3.361.115,15	32,55%
CDB	2.000.944,47	19,38%
TÍTULOS PÚBLICOS	1.303.684,66	12,62%
IRF-M	1.117.150,25	10,82%
IRF-M 1+	792.985,48	7,68%
DIVIDENDOS	513.059,87	4,97%
CRÉDITO PRIVADO	336.577,34	3,26%
IRF-M 1	293.994,72	2,85%
AÇÕES - OUTROS	240.259,74	2,33%
CONSUMO	156.156,68	1,51%
IMA-B	113.073,51	1,09%
INFRA-ESTRUTURA	85.178,17	0,82%
IBOVESPA	12.546,27	0,12%

Distribuição - Segmentos

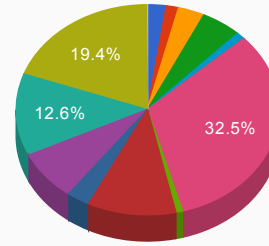
Segmento	Valor	%
RENDA FIXA	9.319.525,58	90,25%
RENDA VARIÁVEL	1.007.200,73	9,75%



■ RENDA FIXA ■ RENDA VARIÁVEL



BANCO BRADESCO BANCO ITALICARD 1/5



AÇÕES - OUTROS CONSUMO 1/5

© Copyright 2012 Crédito & Mercado Consultoria em Investimentos. Todos os direitos reservados.